

Corpo de Bombeiros Militar de Santa Catarina
Diretoria de Logística e Finanças
Divisão de Tecnologia da Informação
Seção E-193

Manual do usuário
Relatório Administrativo CBMSC

Florianópolis/SC, junho de 2016.

Sumário

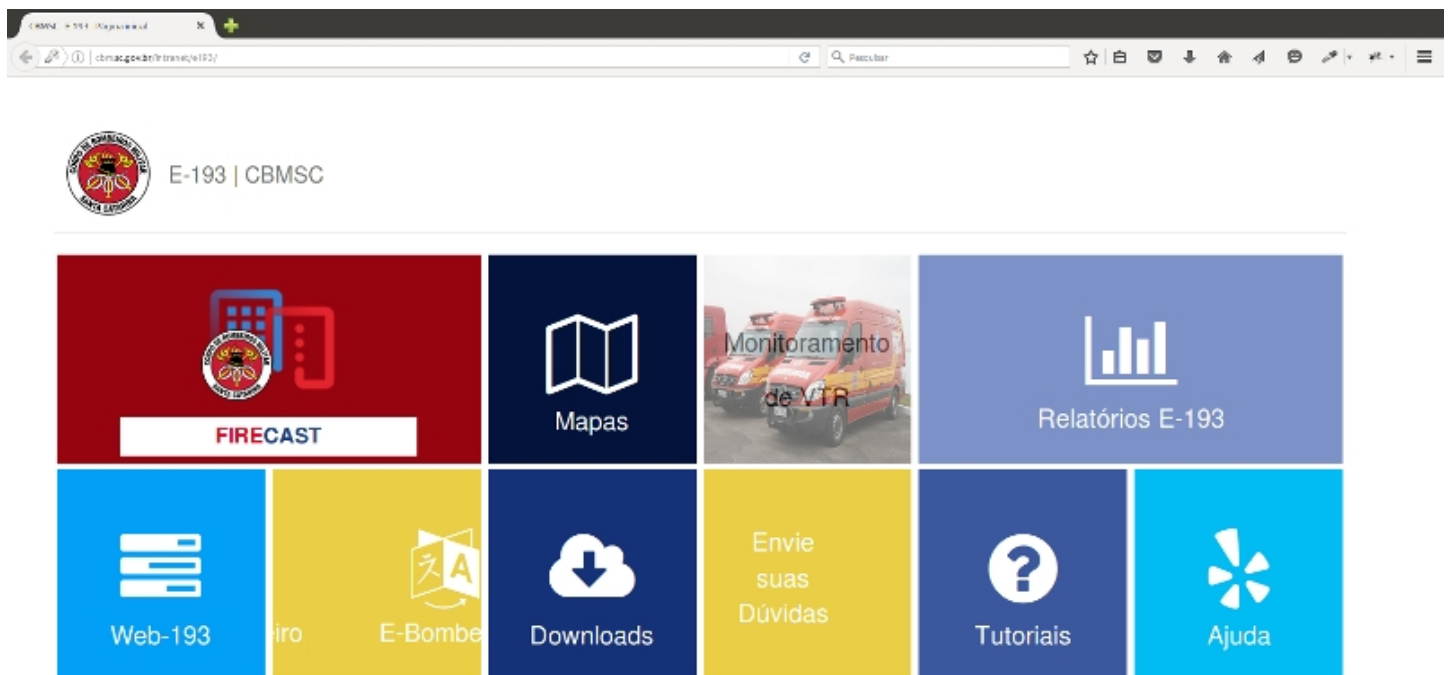
1. Introdução	01
2. Acesso	01
2.1 Acesso aos servidores	03
2.2 Filtros gerais	03
2.2.1 Introdução	03
2.2.2 Cidades	03
2.2.2.1 Ocorrências	05
2.2.2.2 Efetivo e Viaturas	05
2.2.2.3 Dados demográficos	05
2.2.3 Efetivo	06
2.2.3.1 Efetivo por cidade	06
2.2.3.2 Efetivo diário	07
2.2.3.3 Efetivo do batalhão	07
2.2.3.4 Efetivo diário do batalhão	07
2.2.4 Viaturas	07
2.2.4.1 Viaturas	07
2.2.4.2 Viaturas de hoje	07
2.2.5 Ocorrências de hoje	08
2.2.6 Mapear ocorrência de hoje	08
2.2.7 Perícias	08
2.3 Comparativos	09
2.4 Filtro dos militares	10
2.4.1 Exibir dados (filtro dos militares)	10
2.4.2 Militares indisponíveis (filtro dos militares)	10
2.5 BCs, BCPs e Civís	11
2.5.1 Efetivo por cidade (BCs, BCPs e Civís)	11
2.5.2 Efetivo diário (BCs, BCPs e Civís)	11
2.5.3 Efetivo total (BCs, BCPs e Civís)	11
2.6 Filtro de Ocorrências	12
2.6.1 Ano corrente	12
2.6.2 Data específica	12
2.7 Dados gerais	14
2.7.1 Ocorrências dos BTLs	14
2.7.2 Busca personalizada (beta)	14
2.8 Opções	16
3. Dúvidas frequentes	17

1. Introdução

O sistema de relatório administrativo proporciona aos usuários um retorno das mais diversas informações do CBMSC: efetivo, ocorrências, viaturas e perícias, em quase todas as suas abrangências.

2. Acesso

Para o acesso imediato ao sistema, o usuário deve estar logado na intranet do CBMSC (login Ldap), acessar o endereço <http://www.cbm.sc.gov.br/intranet/e193> e clicar em **Relatório E-193**.



Ao clicar na aba mencionada, uma janela será aberta com links para acessos aos relatórios disponíveis, e para o propósito desse tutorial, deverá ser clicado no primeiro link - **Acessar relatório administrativo**.


Pode ser que seja solicitado novamente seu login e senha para acesso a intranet. Se tiver seguido os passos corretamente até aqui, uma nova janela será aberta.

CBMSP - Batalhões Administrativos

www.cbmsc.gov.br/brasil/relatorios_pesquisa/relatorio_administrativo/relatorio_admin/

CBMSC
RELATÓRIO ADMINISTRATIVO

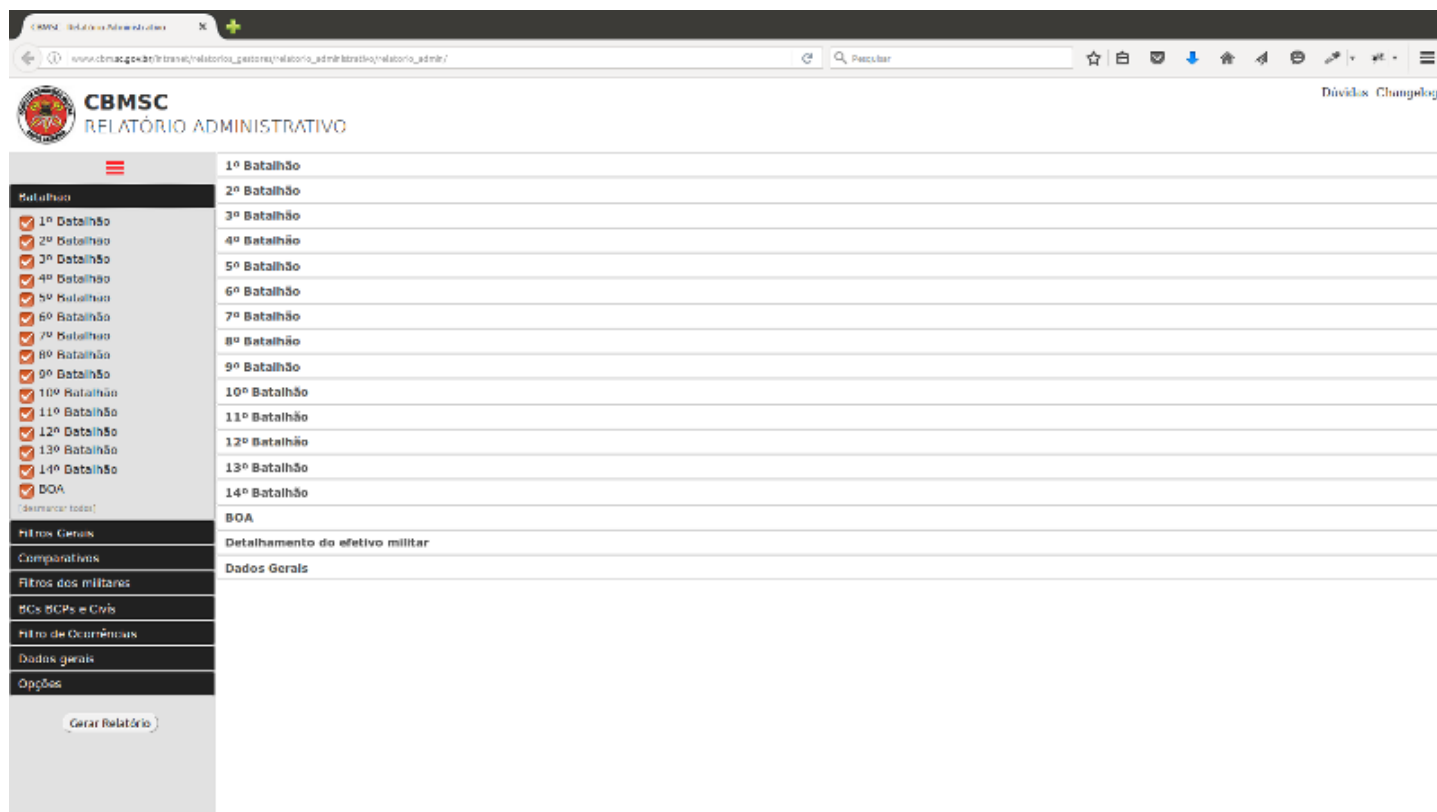
Divisão: Chungaolog

	1º Batalhão
Batalhão	2º Batalhão
Filtros Gerais	3º Batalhão
Comparativos	4º Batalhão
Filtros dos militares	5º Batalhão
BOs, RCPs e CIVs	6º Batalhão
Filtro de Ocorrências	7º Batalhão
Dados gerais	8º Batalhão
Opções	9º Batalhão
	10º Batalhão
Gerar Relatório	11º Batalhão
	12º Batalhão
	13º Batalhão
	14º Batalhão
	BOA
	Detalhamento do efetivo militar
	Dados Gerais

A partir de agora, por questões didáticas, iremos segmentar as abrangências do relatório.

2.1 Acesso aos servidores

Na aba esquerda, estão os filtros de opções dos relatórios. Ao clicar em **“Batalhão”** serão exibidos os batalhões existentes mais o BOA. Para uma busca rápida, é sugerido que o acesso seja feito individualmente, ou seja, que se desmarque os batalhões/servidores cujos resultados não lhe convenha.



The screenshot displays the CBMSC Relatário Administrativo interface. On the left, a sidebar contains several filter categories: 'Batalhão' (with 14 items checked), 'Filtros Gerais', 'Comparativos', 'Filtros dos militares', 'BCs BCPS e Cívil', 'Filtro de Ocorrências', 'Dados gerais', and 'Opções'. At the bottom of the sidebar is a 'Gerar Relatório' button. The main content area on the right shows a list of 14 batalhões (1º to 14º) and the BOA. Below the BOA, there are two sub-sections: 'Detalhamento do efetivo militar' and 'Dados Gerais'.

2.2 Filtros Gerais

2.2.1 Introdução

Todas as opções de dados que forem selecionadas terão suas respectivas informações disponibilizadas nos respectivos menus dos servidores **a direita**. Após escolher as opções que lhe convier, clique no botão **Gerar Relatório**. Os servidores que estiverem indisponíveis será mostrado um texto com a escrita **[Offline]**.

2.2.2 Cidades

Mantendo a opção **idades** selecionada, será listada todas as cidades pertencentes a determinado batalhão.

CBMSC RELATÓRIO ADMINISTRATIVO

1º Batalhão (online)

Cidades

FLORIANÓPOLIS

2º Batalhão (online)

3º Batalhão (online)

4º Batalhão (online)

5º Batalhão (online)

6º Batalhão (online)

7º Batalhão (online)

8º Batalhão (online)

9º Batalhão (online)

10º Batalhão (online)

11º Batalhão (online)

12º Batalhão (online)

13º Batalhão (online)

14º Batalhão (online)

BOA (online)

Detalhamento do efetivo militar (Excel)

Dados Gerais (Excel)

Gerar Relatório

Poderá ser clicado em cada cidade que foi listada e um hall com informações sobre ocorrências, efetivo, viaturas, perícias e dados demográficos específico daquela cidade será exibido.

FLORIANÓPOLIS

Mapa

Ocorrências

Ocorrências	
Hoje (15/05/2016)	18
Totais (desde 2007)	91.512

Perícias

Perícias	
Hoje (15/05/2016)	0
Totais	109

Viaturas

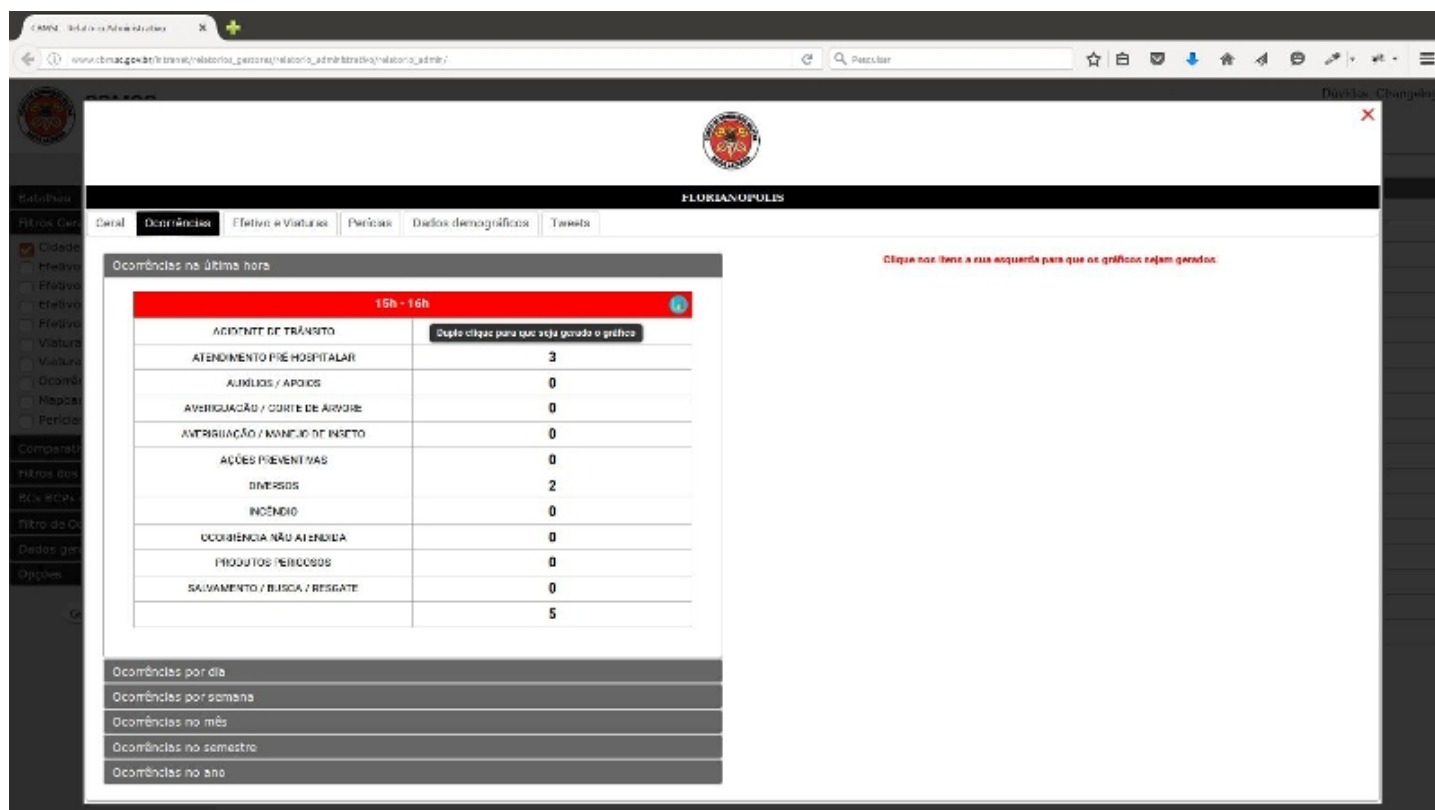
Viaturas	
Disponíveis hoje (15/05/2016)	19
Total	271

Efetivo

Efetivo	
Militares hoje (15/05/2016)	30
BDE / BCPs hoje (15/05/2016)	2

2.2.2.1 Ocorrências

Dentro da janela que foi aberta ao clicar numa cidade específica, na aba **Ocorrências** será listado novos itens para visualizar o total de ocorrências segmentadas por hora, dia, semana, mês, semestre e ano, podendo nas abas dia, mês e semestre alterar as datas a serem visualizadas.



Assim como demonstrado na imagem, ao clicar no ícone no canto superior direito, na barra de título, dos dados selecionados, será montado um gráfico com o número e porcentagem das ocorrências.

2.2.2.2 Efetivo e Viaturas

Nesta aba poderão ser visualizados os totais de militares e viaturas, incluindo abas discriminando-os.

2.2.2.3 Dados demográficos

E por fim nesta aba são visualizados a demografia da cidade selecionada, contendo informações como população, latitude, longitude, área total e densidade demográfica.

Nota: as informações contidas nessa aba podem estar defasadas, os valores usados como fonte não são constantemente atualizados.

2.2.3 Efetivo

2.2.3.1 Efetivo por cidade

Ao selecionar, no menu a esquerda, o item do menu “**Efetivo por cidade**” serão listados o total de militares conforme o filtro selecionado. Há a opção de clicar nesse total listado, onde o efetivo será discriminado por hierarquia, e no número mostrado para cada hierarquia poderá ser clicado também, discriminando quem são os militares.

The screenshot shows the CBMSC administrative report interface. The main content area displays a table with the following data:

Batalhão	Cidades	Directorias e outros	Efetivo cidade	Efetivo Hoje	Efetivo Batalhão	Efetivo Hoje Batalhão
1º Batalhão [online]	FLORIANÓPOLIS	309	244	30	244	30

On the left side, there is a sidebar menu with various filters and options, including "Efetivo por cidade" which is selected. Below the table, there are links for "Detalhamento do efetivo militar" and "Dados Gerais".

The screenshot shows the detailed view of the military personnel list for the 1st Battalion. The interface displays a table with the following columns: Hierarquia, Nome, Matrícula, and Locação. The table contains 20 records, showing the following data:

Hierarquia	Nome	Matrícula	Locação
SD 2	MAYELA YOVANNA SEQUEIRA	379807-0	Em breve
SD 2	ALICE ALEXANDRE LUNARDI	363342-9	Em breve
SD 2	VINICIUS LOPES REICHERT	391212-4	Em breve
SD 2	LUIS AUGUSTO IZEPI BRAGA	395716-0	Em breve
SD 2	ANGELO JOAO HEINZEN MIGUEL	929595-0	Em breve
SD 2	VICTOR ROSA MENEZES	929598-4	Em breve
SD 2	NELSON DA SILVA AGUIAR JUNIOR	929611-5	Em breve
SD 2	KASSIO PIMENTEL	929954-8	Em breve
SD 2	MARCELO HENRIQUE BARCELLOS FRICHS	930104-6	Em breve
SD 2	TIAGO FERNANDES	930124-0	Em breve
SD 2	IVANIL DOS SANTOS	930126-7	Em breve
SD 2	JOAO SAMUEL FLORES SODRE	930136-4	Em breve
SD 2	FELIPE MADUREIRA	930137-2	Em breve
SD 2	DOUGLAS DAVILA BIDA	930146-1	Em breve
SD 2	FRANCISCO JOSE BARRETO	930241-7	Em breve
SD 2	RAPHAEL JENNIR OZORIO	930243-3	Em breve
SD 2	MARCOS ALVES RODRIGUES	930516-5	Em breve
SD 2	FELIPE ROSA	930587-4	Em breve
SD 2	EVERTON DE PADUA COSTA	930615-3	Em breve
SD 2	PEDRO ANTONIO DA SILVEIRA JUNIOR	931033-9	Em breve

At the bottom of the table, there are navigation controls: "Anterior" and "Proximo" with a page indicator showing "1" of "2" pages.

2.2.3.2 Efetivo diário

Idem ao item 2.2.3.1

2.2.3.3 Efetivo do batalhão

Idem ao item 2.2.3.1

2.2.3.4 Efetivo diário do batalhão

Idem ao item 2.2.3.1

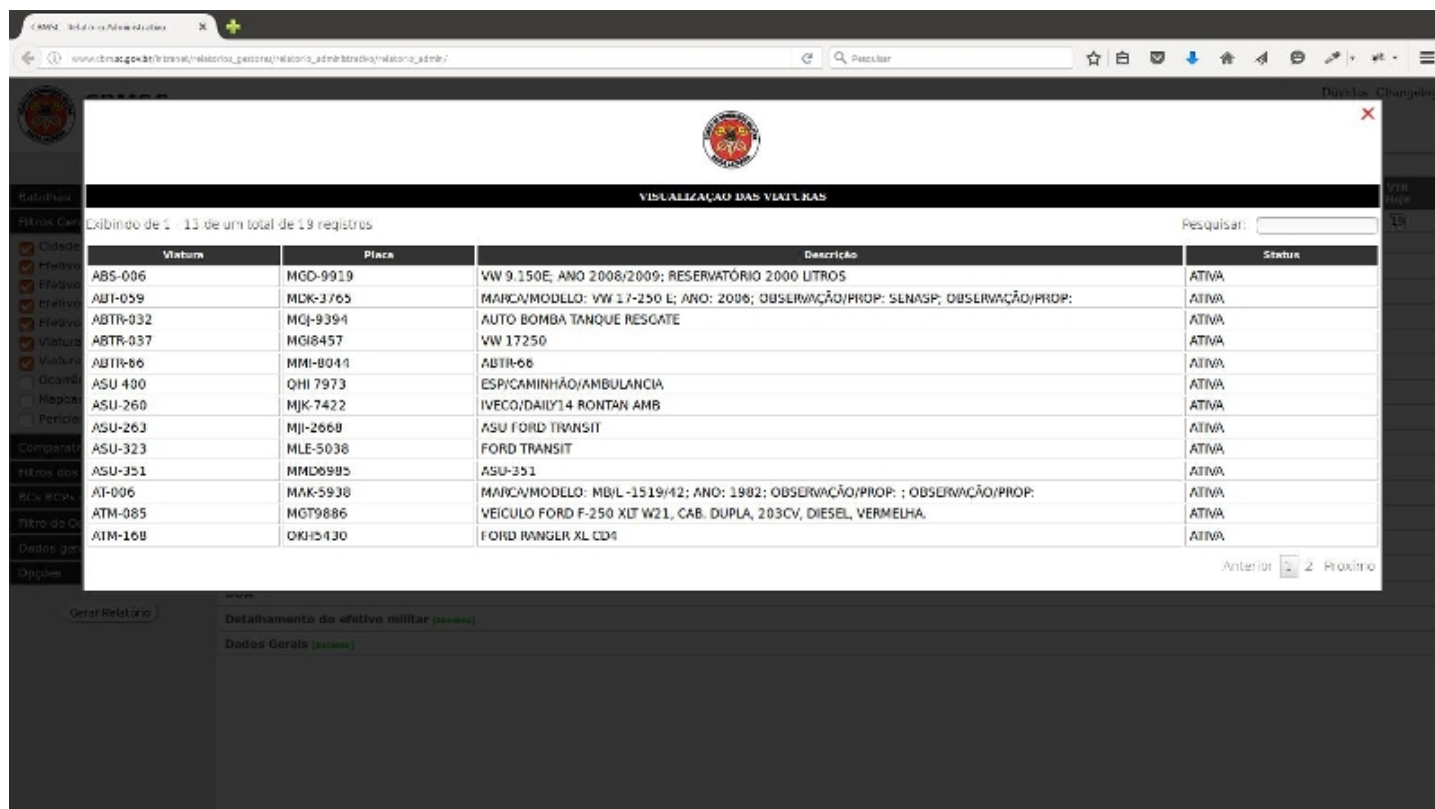
2.2.4 Viaturas

2.2.4.1 Viaturas

Ao selecionar, no menu a esquerda, o item do menu “**Viaturas**” serão listados o total de viaturas conforme o filtro selecionado. Há a opção de clicar nesse total listado, onde as viaturas serão discriminadas por nome, placa, descrição e seu status operacional.

2.2.4.2 Viaturas de hoje

Idem ao item 2.2.4.1



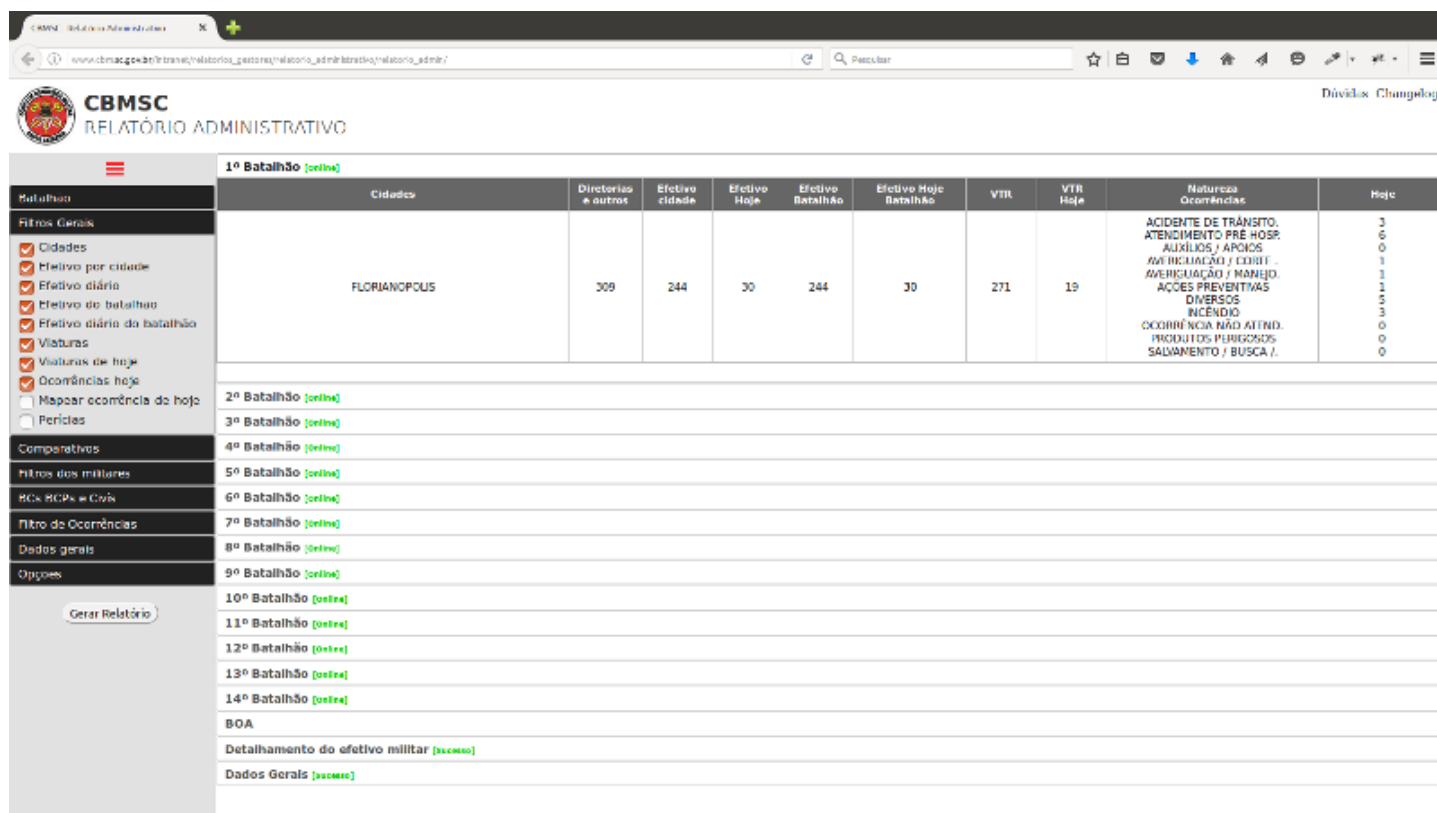
Exibindo de 1 - 13 de um total de 19 registros

Viatura	Placa	Descrição	Status
ABS-006	MGO-9919	VW 9.150E; ANO 2008/2009; RESERVATÓRIO 2000 LITROS	ATIVA
ABT-059	MCK-3765	MARCA/MODELO: VW 17-250 E; ANO: 2008; OBSERVAÇÃO/PROP: SENASP; OBSERVAÇÃO/PROP:	ATIVA
ABTR-032	MCJ-9394	AUTO BOMBA TANQUE RESGATE	ATIVA
ABTR-037	MGI8457	VW 17250	ATIVA
ABTR-86	MMI-8044	ABTR-86	ATIVA
ASU 400	QHI 7973	ESP/CAMINHÃO/AMBULANCIA	ATIVA
ASU-260	MJK-7422	IVECO/DAILY14 RONTAN AMB	ATIVA
ASU-263	MJI-2668	ASU FORD TRANSIT	ATIVA
ASU-323	MLE-5038	FORD TRANSIT	ATIVA
ASU-351	MMD0995	ASU-351	ATIVA
AT-006	MAK-5938	MARCA/MODELO: MB/L-1519/42; ANO: 1982; OBSERVAÇÃO/PROP: ; OBSERVAÇÃO/PROP:	ATIVA
ATM-085	MGT9886	VEICULO FORD F-250 XLT W21, CAB. DUPLA, 203CV, DIESEL, VERMELHA.	ATIVA
ATM-168	OKH5430	FORD RANGER XL CD4	ATIVA

Anterior 2 Próximo

2.2.5 Ocorrências hoje

Marcando o item “**Ocorrências hoje**”, no menu a esquerda, serão listadas as ocorrências que aconteceram até o momento para o **Batalhão** selecionado.



The screenshot shows the CBMSC web application interface. The main content area displays a table for the 1st Battalion (1º Batalhão) in Florianópolis. The table has columns for 'Cidades', 'Directorias e outros', 'Efetivo cidade', 'Efetivo Hoje', 'Efetivo Batalhão', 'Efetivo Hoje Batalhão', 'VTR', 'VTR Hoje', 'Natureza Ocorrências', and 'Hoje'. The data for the 1st Battalion is as follows:

Cidades	Directorias e outros	Efetivo cidade	Efetivo Hoje	Efetivo Batalhão	Efetivo Hoje Batalhão	VTR	VTR Hoje	Natureza Ocorrências	Hoje
FLORIANÓPOLIS	309	244	30	244	30	271	19	ACIDENTE DE TRÂNSITO, ATENDIMENTO PRÉ HOSP, AUXÍLIOS / APOIOS, AVALIAÇÃO / CORREI, AVERIGUAÇÃO / MANEJO, AÇÕES PREVENTIVAS DIVERSOS, INCÊNDIO, OCORRÊNCIA NÃO ATEND, PROBLEMAS FUNCIONAIS, SALVAMENTO / BUSCA /	3 6 0 1 1 1 5 3 0 0 0

The left sidebar contains a menu with various filters and options, including 'Filtros Gerais', 'Compartivos', 'Filtros dos militares', 'RCs, RCPs e Cívil', 'Filtro de Ocorrências', 'Dados gerais', and 'Opções'. A 'Gerar Relatório' button is located at the bottom of the sidebar.

Assim como em efetivo e viaturas, há a opção de clicar nos valores que apareceram, e dessa forma visualizar o número da ocorrência, assim como seu status, data, bairro, cidade e viaturas acionadas.

2.2.6 Mapear ocorrência de hoje

Esta opção está em desuso. Para visualizar as ocorrências num mapa, volte à página inicial do E193 na intranet, e clique em mapeamento. Um tutorial específico para o mesmo será disponibilizado em breve.

2.2.7 Perícias

Escolhendo essa opção, serão listadas o total de Laudos, Informes, Informes não realizados e Não é caso de perícia do batalhão. Para mais informações a respeito das perícias deverá ser consultado o módulo Perícias no sistema Web193.

2.3 Comparativos

Na aba comparativos, ao selecionar umas das opções (Mensal, Semestral e/ou Anual) e um ano inicial/final será gerado um relatório comparado o total de ocorrências por período selecionado, segmentadas por sua procedência (incêndio, ações preventivas, etc). Nota: não esqueça de escolher um ano de início e um ano de término, caso contrário não será possível visualizar o comparativo de ocorrências.

The screenshot shows the CBMSC web application interface. The top navigation bar includes the CBMSC logo and the text 'RELATÓRIO ADMINISTRATIVO'. A sidebar menu on the left contains various options, with 'Comparativos' selected. The main content area displays a list of battalions from 1º to 14º, along with options for 'BOA' and 'Dados Gerais'. A 'Comparativos de ocorrências' button is visible in the center of the page.

The screenshot shows a detailed comparison table for the 1º Batalhão. The table is titled 'COMPARATIVO DE OCORRÊNCIAS 1º BATALHÃO' and is segmented by month (Mensal, Semestral, Anual). The table columns include: PERÍODO, ACIDENTE DE TRANSITO, ATENDIMENTO PRE-HOSPITALAR, AUXÍLIOS / APOIOS, AVERIGUAÇÃO / CORTE DE ARVORE, AVERIGUAÇÃO / MAMEJO DE INSETO, AÇÕES PREVENTIVAS, DIVERSOS, INCÊNDIO, OCORRÊNCIA NÃO ATENDIDA, PRODUTOS PERIGOSOS, SALVAMENTO / BUSCA / RESGATE, and TOTAL. The data is presented for each month from January 2015 to September 2016, with percentage changes indicated between consecutive periods.

PERÍODO	ACIDENTE DE TRANSITO	ATENDIMENTO PRE-HOSPITALAR	AUXÍLIOS / APOIOS	AVERIGUAÇÃO / CORTE DE ARVORE	AVERIGUAÇÃO / MAMEJO DE INSETO	AÇÕES PREVENTIVAS	DIVERSOS	INCÊNDIO	OCORRÊNCIA NÃO ATENDIDA	PRODUTOS PERIGOSOS	SALVAMENTO / BUSCA / RESGATE	TOTAL
JAN/2015	121	314	263	0	0	44	120	87	0	0	43	952
JAN/2016	105	392	264	40	48	15	63	87	0	0	32	1046
	↓ 13%	↑ 25%	↑ 0	0	0	↓ 66%	↓ 47%	0	0	0	↓ 26%	↑ 5%
FEV/2015	104	307	255	0	0	45	134	73	0	0	25	943
FEV/2016	143	266	262	42	51	16	44	70	0	2	42	938
	↑ 38%	↓ 13%	↑ 3%	0	0	↓ 64%	↓ 67%	↓ 4%	0	0	↑ 68%	↓ 1%
MAR/2015	153	257	234	0	0	44	126	78	0	0	25	917
MAR/2016	101	297	257	38	79	17	55	85	0	1	35	965
	↓ 34%	↑ 16%	↑ 10%	0	0	↓ 61%	↓ 56%	↑ 9%	0	0	↑ 40%	↑ 5%
ABR/2015	95	250	233	0	0	39	79	74	0	1	20	791
ABR/2016	84	288	169	52	57	30	31	94	0	3	27	835
	↓ 12%	↑ 15%	↓ 27%	0	0	↓ 23%	↓ 61%	↑ 27%	0	↑ 200%	↑ 35%	↑ 6%
MAI/2015	126	252	222	0	0	21	132	43	0	0	19	815
MAI/2016	93	229	198	10	34	31	37	80	1	0	17	730
	↓ 26%	↓ 9%	↓ 11%	0	0	↑ 48%	↓ 72%	↑ 86%	0	0	↓ 11%	↓ 10%
JUN/2015	83	243	227	0	0	31	70	76	1	2	14	747
JUN/2016	58	118	82	7	13	19	24	45	1	1	7	375
	↓ 30%	↓ 51%	↓ 64%	0	0	↓ 39%	↓ 66%	↓ 41%	0	↓ 50%	↓ 50%	↓ 1
JUL/2015	96	229	229	0	0	35	43	49	0	1	17	699
JUL/2016	-	-	-	-	-	-	-	-	-	-	-	0
AGO/2015	89	242	333	0	0	56	54	83	0	0	16	873
AGO/2016	-	-	-	-	-	-	-	-	-	-	-	0
SET/2015	99	279	195	2	11	51	66	39	0	0	19	761

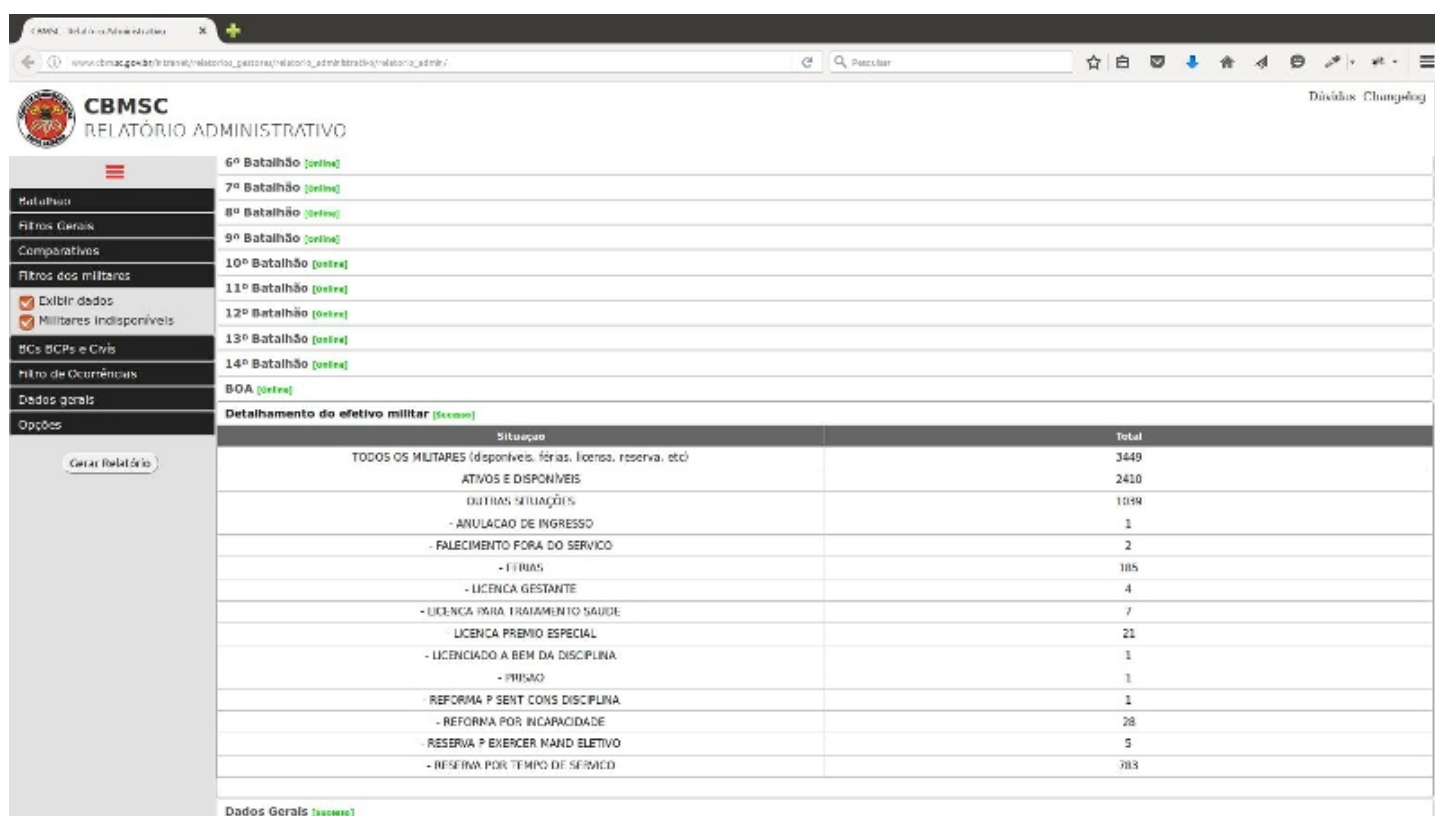
2.4 Filtro dos militares

Na aba Filtro dos militares são disponibilizadas duas opções para exibição de dados:

2.4.1 Exibir dados (filtro dos militares)

Serão listados os totais de militares que pertencem ao CBMSC, independente de estarem na reserva ou qualquer outra circunstância que não na ativa (férias, licenças, etc). Será disponibilizado também o total de militares que estão na ativas e em condições de (usamos como base os dados do Ciasc) e noutro campo aqueles que por algum motivo, já mencionado anteriormente, não estão em prontidão.

Além dos dados brutos disponibilizados, há a disponibilidade de clicar nos totais disponibilizados e conferir quem são os militares que estão na condição selecionada.



The screenshot shows the CBMSC administrative report interface. The left sidebar contains a menu with the following items: Relatório, Filhos Gerais, Comparativos, Filtros dos militares (with sub-items: Exibir dados, Militares indisponíveis), BCs BCPS e Cívica, Filtro de Ocorrências, Dados gerais, and Opções. The main content area displays a list of battalions from 6º to 14º, each with a link to view details. Below this is a table titled 'Detalhamento do efetivo militar' with columns for 'Situação' and 'Total'.

Situação	Total
TODOS OS MILITARES (disponíveis, férias, licença, reserva, etc)	3449
ATIVOS E DISPONÍVEIS	2410
OUTRAS SITUAÇÕES	1039
- ANULACAO DE INGRESSO	1
- FALECIMENTO FORA DO SERVIÇO	2
- FÉRIAS	185
- LICENÇA GESTANTE	4
- LICENÇA PARA TRATAMENTO SAÚDE	7
- LICENÇA PREMIO ESPECIAL	21
- LICENCIADO A BEM DA DISCIPLINA	1
- PMSAO	1
- REFORMA P SENT CONS DISCIPLINA	1
- REFORMA POR INCAPACIDADE	28
- RESERVA P EXERCER MAND ELETIVO	5
- RESERVA POR TEMPO DE SERVIÇO	783

2.4.2 Militares indisponíveis (filtro dos militares)

Serão listados os totais de militares que pertencem ao CBMSC e a razão pela qual não estão na ativa (licença prêmio, reforma, reserva, etc).

Nota: os dados são baseados nas informações disponibilizadas pelo Ciasc.

2.5 BCs, BCPs e Civís

Nesta aba são disponibilizadas informações dos Bombeiros Comunitários, Bombeiros Comunitários Profissionais e Civís, que atuam junto ao CBMSC.

2.5.1 Efetivo por cidade (BCs, BCPS e Civís)

Serão listados todos os não militares que estiverem vinculados ao CBMSC e que tiverem seus registros efetuados no Web193. Ao clicar nos valores exibidos será aberta uma aba com o total pertencente a cada hierarquia, e assim como no efetivo militar, poderá ser visualizado também o nome dos Bombeiros Comunitários ao clicar no valor exibido junto a cada hierarquia.

CBMSC
RELATÓRIO ADMINISTRATIVO

Divisão: Chungelag

10º Batalhão [\[online\]](#)

Cidades	BC, BCP e Civis Cidade	BC, BCP e Civis Diário	BC, BCP e Civis Batalhão
AGUAS MORNAS	0	0	
ANGELINA	0	0	
ANITAPOLIS	0	0	
ANTONIO CARLOS	0	0	
BUZINA	1	0	
GOVERNADOR CELSO	1	0	
PAIÃOVA	1	0	
PAULO LOPES	0	0	38
RANCHO QUEIMADO	0	0	
SANTO AMARO DA L.	7	0	
SÃO BONIFÁCIO	0	0	
SÃO JOSÉ	27	0	
SÃO PEDRO DE ALC.	0	0	

11º Batalhão [\[online\]](#)

12º Batalhão [\[online\]](#)

13º Batalhão [\[online\]](#)

14º Batalhão [\[online\]](#)

BOA [\[online\]](#)

Detalhamento do efetivo militar [\[exibir\]](#)

Dados Gerais [\[exibir\]](#)

Gerar Relatório

2.5.2 Efetivo diário (BCs, BCPS e Civís)

Idem ao item 2.4.1

2.5.3 Efetivo total (BCs, BCPS e Civís)

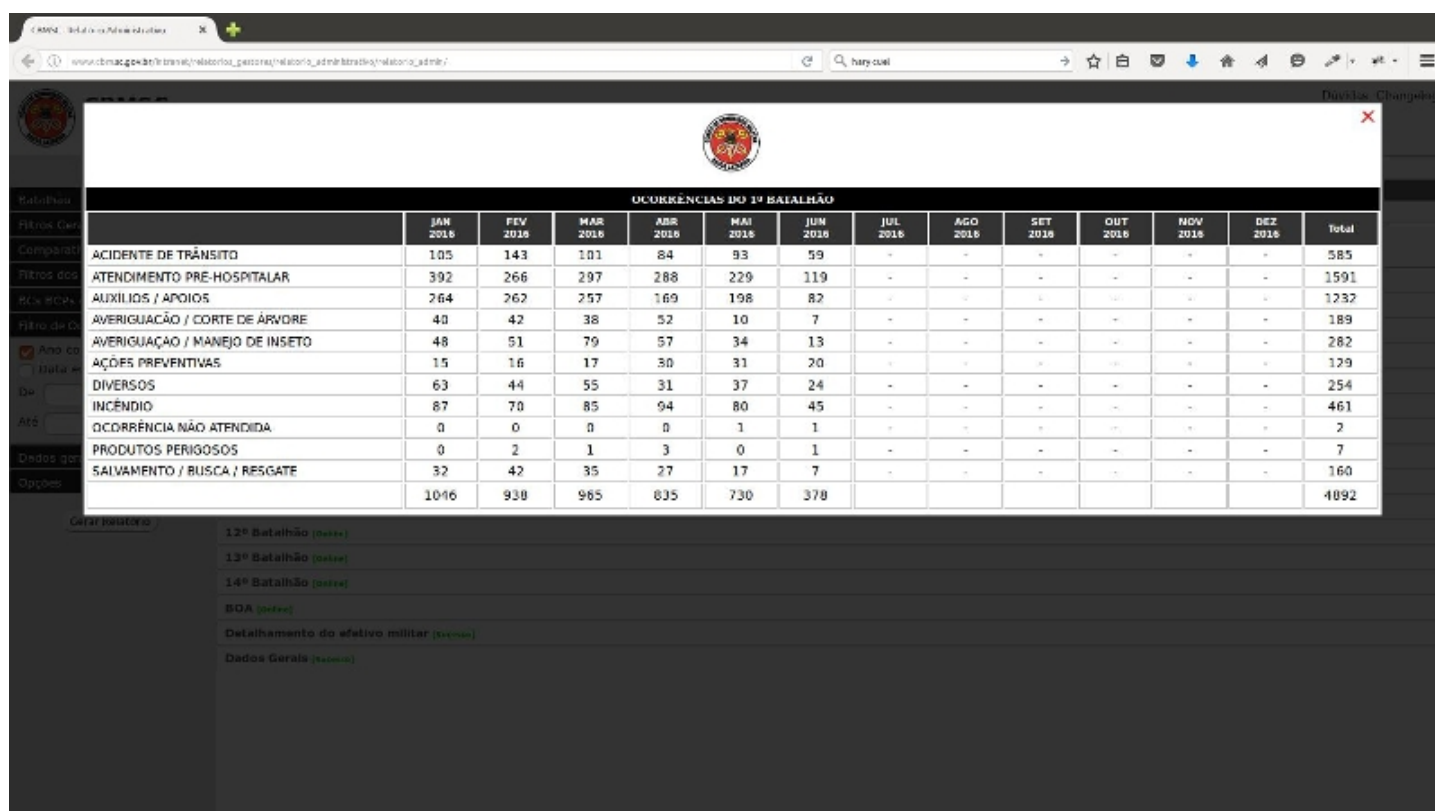
Idem ao item 2.4.1

2.6 Filtro de Ocorrências

Nesta aba é disponibilizado ao usuário visualizar o total de ocorrências registradas nos servidores do CBMSC, sendo duas formas:

2.6.1 Ano corrente

Será disponibilizado o total de ocorrências, segmentadas por mês, divididas por categorias (acidente de trânsito, auxílios / apoios, incêndio, etc), com uma frequência acumulada simples e relativa na última coluna.



OCORRÊNCIAS DO 1º BATALHÃO

	JAN 2016	FEV 2016	MAR 2016	ABR 2016	MAI 2016	JUN 2016	JUL 2016	AGO 2016	SET 2016	OUT 2016	NOV 2016	DEZ 2016	Total
ACIDENTE DE TRÂNSITO	105	143	101	84	93	59	-	-	-	-	-	-	585
ATENDIMENTO PRE-HOSPITALAR	392	266	297	288	229	119	-	-	-	-	-	-	1591
AUXÍLIOS / APOIOS	264	262	257	169	198	82	-	-	-	-	-	-	1232
AVERIGUAÇÃO / CORTE DE ÁRVORE	40	42	38	52	10	7	-	-	-	-	52	-	189
AVERIGUAÇÃO / MANEJO DE INSETO	48	51	79	57	34	13	-	-	-	-	-	-	282
AÇÕES PREVENTIVAS	15	16	17	30	31	20	-	-	-	-	-	-	129
DIVERSOS	63	44	55	31	37	24	-	-	-	-	-	-	254
INCÊNDIO	87	70	85	94	80	45	-	-	-	-	-	-	461
OCORRÊNCIA NÃO ATENDIDA	0	0	0	0	1	1	-	-	-	-	-	-	2
PRODUTOS PERIGOSOS	0	2	1	3	0	1	-	-	-	-	-	-	7
SAUVAMENTO / BUSCA / RESGATE	32	42	35	27	17	7	-	-	-	-	-	-	160
	1016	938	985	835	730	378							4892

12º Batalhão (ver)

13º Batalhão (ver)

14º Batalhão (ver)

BOA (ver)

Detachamento do efetivo militar (ver)

Dados Gerais (ver)

2.6.2 Data específica

É proporcionado ao usuário pesquisar pelo total de ocorrências, no mesmo molde do item 2.6.1, porém com um intervalo de datas conforme sua necessidade

CBMSC RELATÓRIO ADMINISTRATIVO

Divisão: ChangeLog

1º Batalhão [\(Detalhe\)](#)

Cidades
FLORIANÓPOLIS

Ocorrências do 1º Batalhão em 2016 | Ocorrências por data especificada

2º Batalhão [\(Detalhe\)](#)

3º Batalhão [\(Detalhe\)](#)

4º Batalhão [\(Detalhe\)](#)

5º Batalhão [\(Detalhe\)](#)

6º Batalhão [\(Detalhe\)](#)

7º Batalhão [\(Detalhe\)](#)

8º Batalhão [\(Detalhe\)](#)

9º Batalhão [\(Detalhe\)](#)

10º Batalhão [\(Detalhe\)](#)

11º Batalhão [\(Detalhe\)](#)

12º Batalhão [\(Detalhe\)](#)

13º Batalhão [\(Detalhe\)](#)

14º Batalhão [\(Detalhe\)](#)

BOA [\(Detalhe\)](#)

Detalhamento do efetivo militar [\(Exceção\)](#)

Dados Gerais [\(Exceção\)](#)

Gerar Relatório

OCORRÊNCIAS DO 1º BATALHÃO

	ACIDENTE DE TRÂNSITO	ATENDIMENTO PRÉ-HOSPITALAR	AUXÍLIOS / APOIOS	AVERIGUAÇÃO / CORTE DE ÁRVORE	AVERIGUAÇÃO / MANEJO DE INSETO	AÇÕES PREVENTIVAS	DIVERSOS	INCENDIO	OCORRÊNCIA NÃO ATENDIDA	PRODUTOS PERIGOSOS	SALVAMENTO / BUSCA / RESGATE	TOTAL
MAI DE 2016 01/05/2016 até 31/05/2016	93	229	198	10	34	31	37	80	1	0	17	730
JUN DE 2016 01/06/2016 até 16/06/2016	59	119	82	7	13	20	24	45	1	1	7	378
	152	348	280	17	47	51	61	125	2	1	24	1108

7º Batalhão [\(Detalhe\)](#)

8º Batalhão [\(Detalhe\)](#)

9º Batalhão [\(Detalhe\)](#)

10º Batalhão [\(Detalhe\)](#)

11º Batalhão [\(Detalhe\)](#)

12º Batalhão [\(Detalhe\)](#)

13º Batalhão [\(Detalhe\)](#)

14º Batalhão [\(Detalhe\)](#)

BOA [\(Detalhe\)](#)

Detalhamento do efetivo militar [\(Exceção\)](#)

Dados Gerais [\(Exceção\)](#)

Gerar Relatório

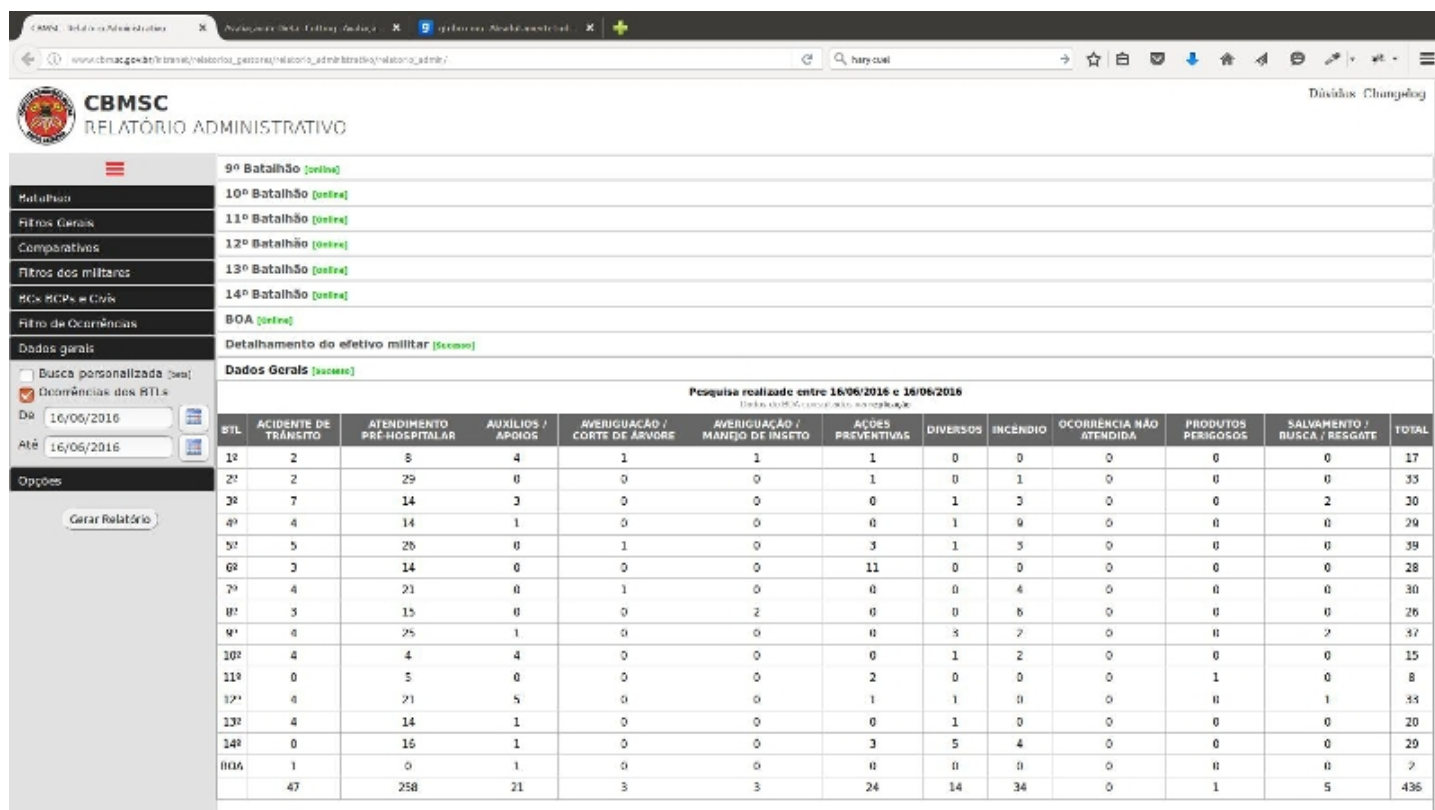
2.7 Dados gerais

Na aba dados gerais, são disponibilizados de forma compacta algumas das informações disponibilizadas anteriormente no sistema.

2.7.1 Ocorrências dos BTLs

O usuário **deverá marcar a opção Ocorrências dos BTLs** (caso contrário o sistema não irá disponibilizar os dados) e na aba Dados Gerais (lado direito) será apresentado o total de ocorrências por batalhão, discriminados por tipo de ocorrência, e um somatório de frequência relativa e acumulada dos mesmos.

Os dados visualizados são consultados da replicação, então há um atraso de algumas horas nas consultas caso sua busca necessite dos dados do dia corrente.



CBMSC
RELATÓRIO ADMINISTRATIVO

Divisão: Chungão

9º Batalhão [online]
10º Batalhão [online]
11º Batalhão [online]
12º Batalhão [online]
13º Batalhão [online]
14º Batalhão [online]
BOA [online]
Detalhamento do efetivo militar [Selecione]
Dados Gerais [Selecione]

Busca personalizada [beta]
 Ocorrências dos BTLs

De: 16/05/2016
Até: 16/05/2016

Opções
Gerar Relatório

Pesquisa realizada entre 16/05/2016 e 16/05/2016
Total: 436 Ocorrências

BTL	ACIDENTE DE TRANSITO	ATENDIMENTO PRE-HOSPITALAR	AUXÍLIOS / APDIOS	AVERIGUAÇÃO / CORTE DE ÁRVORE	AVERIGUAÇÃO / MANEJO DE INSETO	AÇÖES PREVENTIVAS	DIVERSOS	INCÊNDIO	OCORRÊNCIA NÃO ATENDIDA	PRODUTOS PERIGOSOS	SALVAMENTO / BUSCA / RESGATE	TOTAL
10	2	8	4	1	1	1	0	0	0	0	0	17
2º	2	29	0	0	0	1	0	1	0	0	0	33
3º	7	14	3	0	0	0	1	3	0	0	2	30
4º	4	14	1	0	0	0	1	9	0	0	0	29
5º	5	26	0	1	0	3	1	3	0	0	0	39
6º	3	14	0	0	0	11	0	0	0	0	0	28
7º	4	21	0	1	0	0	0	4	0	0	0	30
8º	3	15	0	0	2	0	0	6	0	0	0	26
9º	0	25	1	0	0	0	3	2	0	0	2	32
10º	4	4	4	0	0	0	1	2	0	0	0	15
11º	0	5	0	0	0	2	0	0	0	1	0	8
12º	0	21	5	0	0	1	1	0	0	0	1	33
13º	4	14	1	0	0	0	1	0	0	0	0	20
14º	0	16	1	0	0	3	5	4	0	0	0	29
BOA	1	0	1	0	0	0	0	0	0	0	0	2
	47	258	21	3	3	24	14	34	0	1	5	436

2.7.2 Busca personalizada (beta)

É disponibilizado aos usuários do relatório administrativo uma ferramenta para fazer consultas específicas na base de dados dos servidores. Para isso basta que seja marcada a opção “**Busca personalizada (beta)**”.

The screenshot shows the 'RELATÓRIO ADMINISTRATIVO' interface for CBMSC. On the left, there is a sidebar with a menu icon and several filter categories: 'Filtros Gerais', 'Comparativos', 'Filtros dos militares', 'BOA, BOPs e CIVIS', 'Filtro de Ocorrências', and 'Dados gerais'. Under 'Dados gerais', there are checkboxes for 'Busca personalizada (base)' (checked) and 'Ocorrências dos RTIs'. Below these are input fields for 'De' and 'Até'. A 'Gerar Relatório' button is at the bottom of the sidebar. The main area shows a table with columns for 'Batalhão' and 'Cidades'. The 'Cidades' column is filtered to 'FLORIANÓPOLIS'. A 'Consultar personalizada' button is located below the table header. The table lists battalions from 1º to 14º, plus 'BOA' and 'Detalhamento do efetivo militar', each with a '(online)' or '(base)' status.

uma busca nos mesmos moldes que os programadores da DiTI utilizam para pesquisar informações nas base de dados, porém disponibilizamos uma interface amigável.

O usuário poderá escolher:

- filtrar as ocorrências por um ou mais tipo de emergência (ou deixar a opção vazia para que ele busque por todos os tipos);
- especificar uma data de início/fim para a consulta;
- especificar uma ou mais cidades disponíveis para o servidor que estiver realizando a consulta;
- utilizar palavras chaves para realizar as buscas. Por exemplo: numa eventual consulta por acidentes que envolvam choque elétrico, o usuário poderá exigir que a busca contenha obrigatoriamente palavra como “choque”, “choque elétrico”, “eletrocutado”.

Nota: ao incluir mais de uma palavra-chave, há a opção de adicionar os termos “E” ou “OU”: o primeiro obriga que ambas palavras estejam na busca, caso contrário não encontrará resultados, e o segundo retorna resultados mesmo que não haja um dos termos pesquisados.

- excluir palavras chave, que segue o mesmo molde anterior. Usando como exemplo a pesquisa por choques elétrico, se colocarmos também a palavra “choque”, provavelmente serão consultados dados com palavras como “choque mecânico, choque anafilático, etc”;
- basear as consultas nas informações fornecidas pelo COBOM ou pelas informações disponibilizadas pelas guarnições ao fechar uma ocorrência.

CONSULTA PERSONALIZADA - 1º BATALHÃO

Filtros Resultados Dúvidas

Observação: Serão localizadas somente ocorrências que já tenham sido finalizadas pela guarnição
As palavras chaves serão buscadas no histórico atendimento do fechamento.

Tipo de emergência: Não Sim
ACIDENTE DE TRÂNSITO
ATENDIMENTO PRÉ-HOSPITALAR
[mais] [menos]

Data: De 2016-01-01 00:00:00 Até 2016-06-17 13:07:02

Cidades específicas: Não Sim
FLORIANOPOLIS
[mais] [menos]

Utilizar palavras chave: Não Sim
urgência
[mais] [menos]

Excluir palavras chave: Não Sim

Basear no abertura do COBOM Não Sim

Apagar Buscar

Os resultados são disponibilizados na aba Resultados (topo). Lembramos que essa é uma ferramenta “**Beta**”, o que significa que estamos aperfeiçoando-a, portanto se numa consulta o resultado parecer discrepante, pedimos que entre em contato conosco para que possamos aprimorá-la.

2.8 Opções

Na aba opções (a esquerda) disponibilizamos a opção de realizar as consultas dos dados com base no fechamento das ocorrências pelas guarnições, ao invés de utilizar como padrão a descrição das ocorrências com base na abertura feita pelo COBOM.

3 Dúvidas frequentes

1) O servidor que quero consultar está **offline**, o que faço?

→ Um teste rápido é realizado antes de iniciar qualquer consulta aos servidores, onde se houver resposta positiva para acesso será liberado as consultas, caso contrário ele bloqueará aquela requisição para evitar consumir banda desnecessária.

- Tente realizar uma nova consulta (as vezes o servidor pode estar online mas não respondeu corretamente);
- Aguarde até que o servidor esteja online novamente (o mesmo pode estar passando por problemas técnicos).

2) O sistema está apresentando lentidão, como procedo?

→ Diversos são os motivos para que sua pesquisa esteja lenta:

- verifique se está conectado em uma rede do CBMSC;
- se já estiver na rede do CBMSC, verifique se seu login foi efetuado (basta abrir uma página qualquer no navegador e verificar se há redirecionamento para página de login);
- a rede do CBMSC, ou do servidor solicitado, poderá estar congestionada;
- construímos esse novo sistema com consultas independentes nos servidores, porém quanto mais itens forem indexados no menu, mais lento será sua pesquisa;

3) Posso utilizar o sistema numa rede externa?

→ Não, a menos que esteja utilizando uma VPN.

4) Tiro serviço no BOA mas não apareço como efetivo do batalhão

→ A listagem do efetivo do Batalhão de Operações Aéreas - BOA - é baseada pela lotação dos usuários, diferente dos demais batalhões, cujo algoritmo é a associação das cidades pertencentes a cada batalhão. Se seu registro em lotação estiver diferente daquele pertencente ao BOA o militar não aparecerá como membro desse batalhão. Lembramos que nossa base usam os dados do CIASC e caso a alteração já tenha sido solicitada junto ao órgão competente, em pouco tempo a mesma irá refletir no relatório administrativo.

5) Encontrei incoerências/erros no sistema/dados, como procedo?

→ Sinta-se a vontade, e somos gratos por isso, por qualquer feedback sobre o sistema. O mesmo pode ser feito gerando um SAU (www.sau.cbm.sc.gov.br) ou encaminhando um email para Sd Borges <vborges@cbm.sc.gov.br>.

- caso tenha encontrado ERRO de código, pedimos por gentileza que nos informe exatamente onde foi, e como conseguiu chegar a tal erro (se possível encaminhar um print screen da tela);
- caso tenha encontrado INCOERÊNCIA nos dados pessoais, siga o mesmo procedimento do item anterior;
- caso tenha encontrado ERRO nos dados das ocorrências, siga o mesmo procedimento do primeiro item;

6) Como discriminar as ocorrências com diferença entre geração pelo COBOM e finalização pela guarnição?

→ Atualmente as ocorrências e sua classificação são listadas baseadas no momento de sua abertura. Para alterar esse filtro e selecionar ocorrências baseados na classificação de fechamento, vá na aba Opções (a esquerda) e selecione o campo "Ocorrências / fechamento";

7) Quando vou na aba Filtro de Ocorrências, digito as datas de início e fim porém nada acontece.

→ Certifique-se de marcar a caixa "**Data específica**".